

<b>Autor:</b> Mgr. Katarína Kossonová		<b>Škola:</b> ZŠ, Ulica Eliáša Lániho, Bytča
<b>Predmet:</b> Informatika	<b>Ročník:</b> šiesty	<b>Téma:</b> LogoMotion

## Pracovný list

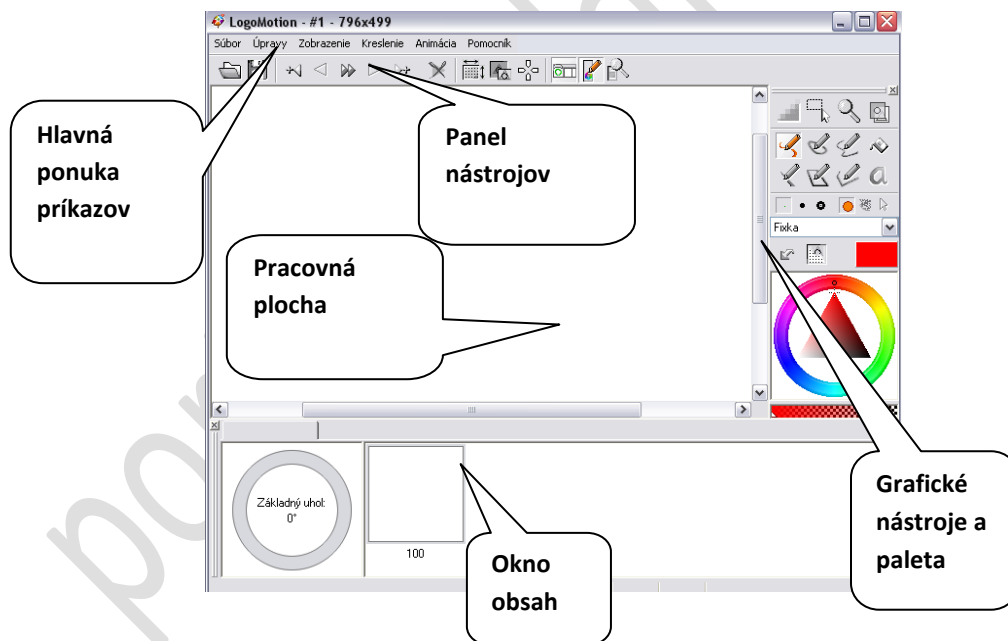
**Názov:**

## LogoMotion

**Úvod:**


Oboznámte sa s pracovnou plochou programu LogoMotion.

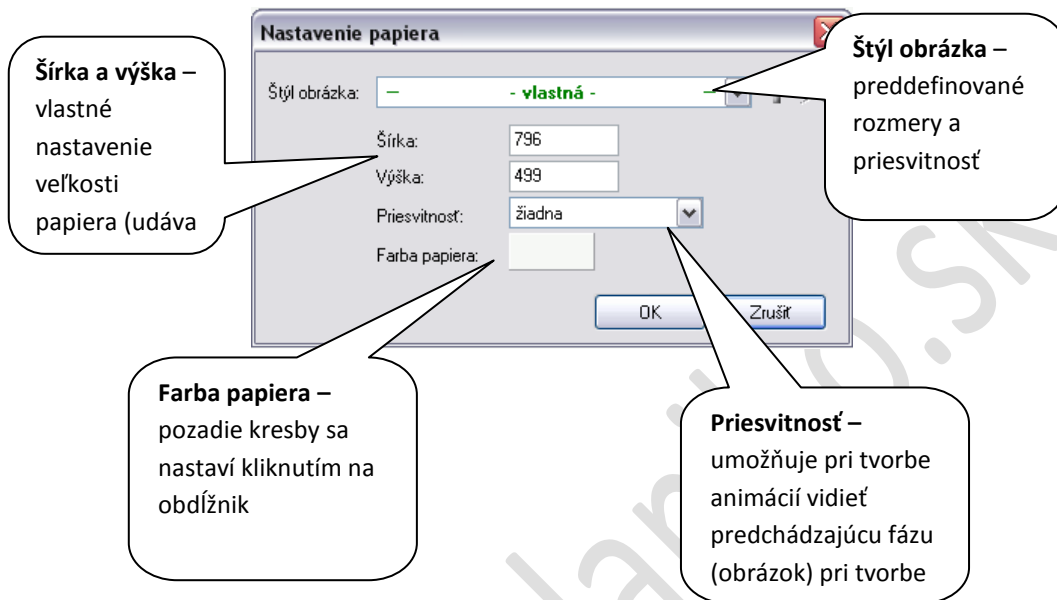
**Postup:**



### Pracovná plocha

Vznikajú tu kresby a jednotlivé fázy animácií. Kreslí sa pomocou panelu na kreslenie. Ako prvý krok je dôležité vhodne

nastaviť formát papiera (Animácia/Nastaviť papier alebo Ctrl+E alebo Ikona )



## Záver:

Nastavte veľkosť papiera 800 x 500 (š x v), farba biela. Nastavte veľkosť papiera 500 x 800 (š x v), farba zelená. Aký ste postrehli rozdiel v nastavení papiera? Nastavte veľkosť papiera 1.malá ikona a overte šírku a výšku (počet bodov).