

<b>Autor:</b> Mgr. Katarína Kossonová	<b>Škola:</b> ZŠ, Ulica Eliáša Lániho, Bytča	
<b>Predmet:</b> Informatika	<b>Ročník:</b> piaty	<b>Téma:</b> MS Word

## Pracovný list

**Názov:**


### Obloha

**Úvod:**

Kreslenie a zaujímavé tvary.

**Postup:**

Panel na kreslenie

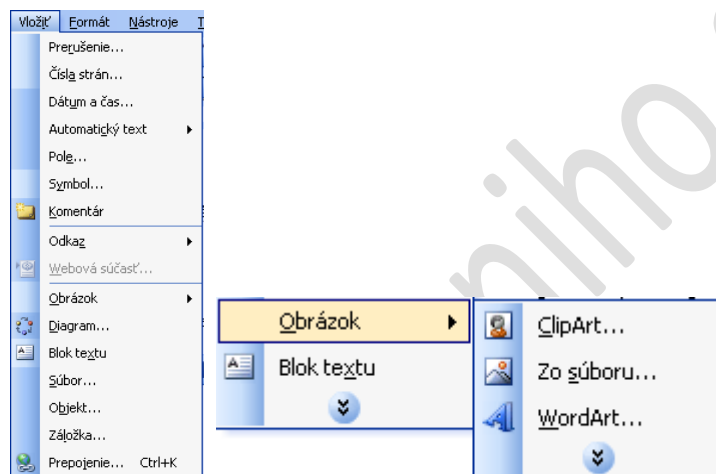




Kresliť, vybrať objekt, automatické tvary, čiara, šípka, obdĺžnik, oval

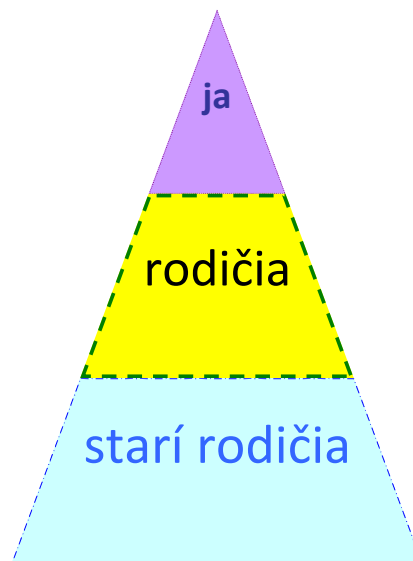


Blok textu, vložiť WordArt, vložiť diagram ..., vložiť Clip Art, vložiť obrázok, farba výplne, čiary, písma



Vytvor podľa vzoru:

Ja sa volám ..... . Chodím na  
základnú školu ..... . Moje  
obľúbené predmety sú .....  
Najviac sa teším na prázdniny, lebo  
budem .....



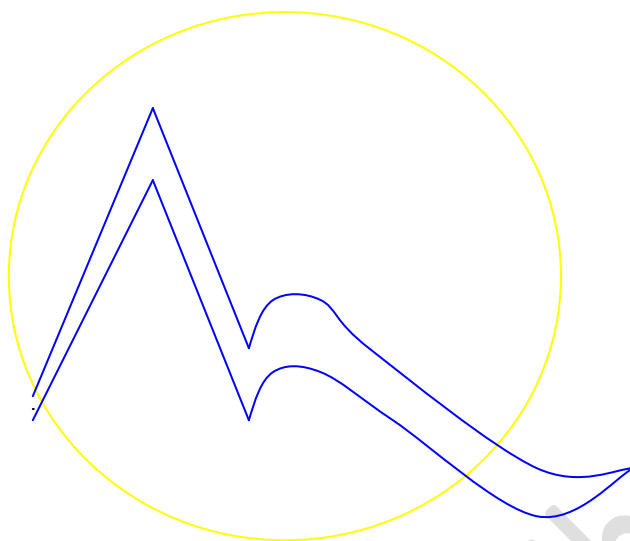


počítače

zemepis

jazyky





## **Záver:**

Navrhni logo triedy – použi, čo si naučil/la o panely na kreslenie